

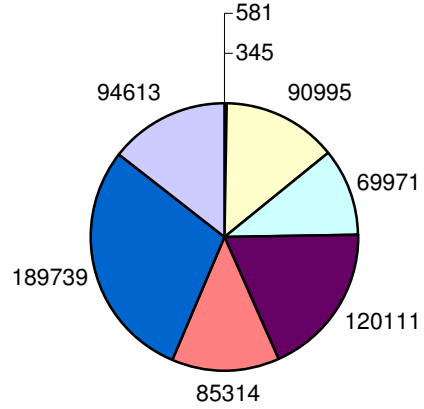
**त्रिस्तरीय पंचायत सामान्य निर्वाचन-2005-06 के अन्तर्गत निर्वाचित प्रतिनिधियों का श्रेणीवार आरक्षण का विवरण**

क्र० सं०	पद का नाम	कुल पदों की संख्या	कुल निर्वाचित प्रतिनिधियों की संख्या	निर्वाचित प्रतिनिधियों की आरक्षण श्रेणी										कुल योग
				अनु०ज०जाति		अनु० जाति		पिछड़ी श्रेणी		सामान्य		योग		
				पुरुष	महिला	पुरुष	महिला	पुरुष	महिला	पुरुष	महिला	पुरुष	महिला	
1	2	3	4	5	6	7	8	9	10	11	12	13	14	15
1	सदस्य ग्राम पंचायत	652549	651669	581	345	90995	69971	120111	85314	189739	94613	401426	250243	651669
2	प्रधान ग्राम पंचायत	52001	51976	40	61	6943	4961	7852	12536	11038	8545	25873	26103	51976
3	सदस्य क्षेत्र पंचायत	65087	65080	61	53	9833	6340	14670	9219	15636	9268	40200	24880	65080
4	सदस्य जिला पंचायत	2631	2628	1	1	358	271	597	409	615	376	1571	1057	2628
5	प्रमुख क्षेत्र पंचायत	820	818	0	1	73	108	138	190	183	125	394	424	818
6	ज्येष्ठ उप प्रमुख	820	819	0	0	33	20	228	92	310	136	571	248	819
7	कनिष्ठ उप प्रमुख	820	818	0	0	97	37	224	89	256	115	577	241	818
8	अध्यक्ष जिला पंचायत	70	70	0	0	5	10	8	28	4	15	17	53	70
योग-		774798	773878	683	461	108337	81718	143828	107877	217781	113193	470629	303249	773878

## त्रिस्तरीय पंचायत सामान्य निर्वाचन-2005 में निर्वाचित प्रतिनिधियों का श्रेणीवार आरक्षण का विवरण

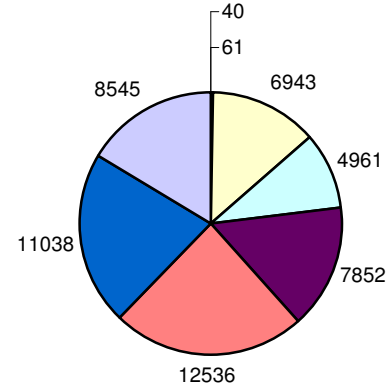
### सदस्य ग्राम पंचायत

कुल निर्वाचित-651669



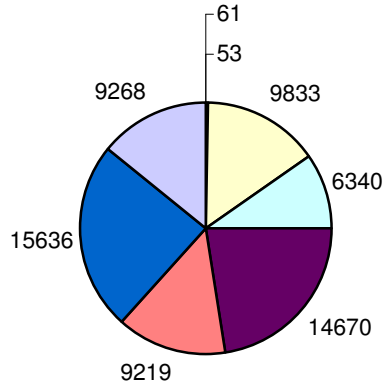
### प्रधान ग्राम पंचायत

कुल निर्वाचित-51976



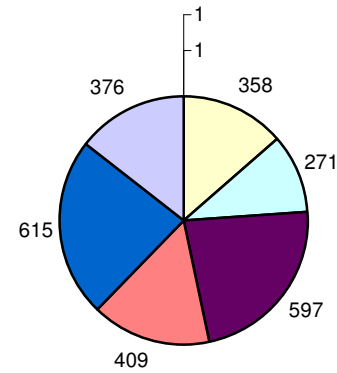
### सदस्य क्षेत्र पंचायत

कुल निर्वाचित-65080



### सदस्य जिला पंचायत

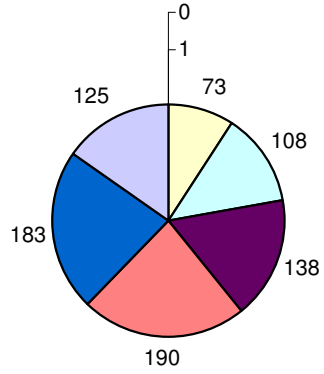
कुल निर्वाचित-2628



त्रिस्तरीय पंचायत सामान्य निर्वाचन-2005 में निर्वाचित प्रतिनिधियों का श्रेणीवार आरक्षण का विवरण

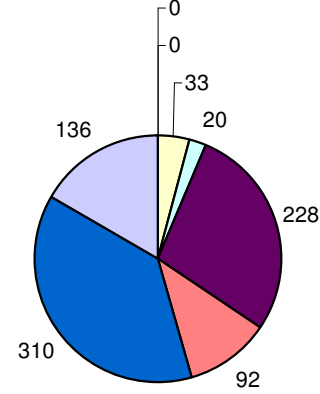
**प्रमुख क्षेत्र पंचायत**

कुल निर्वाचित-818



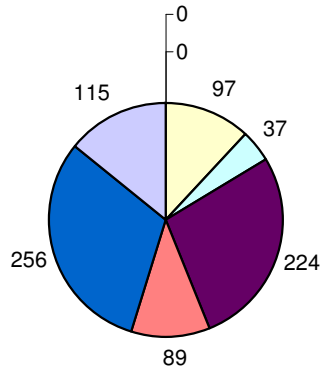
**ज्येष्ठ उपप्रमुख**

कुल निर्वाचित-819



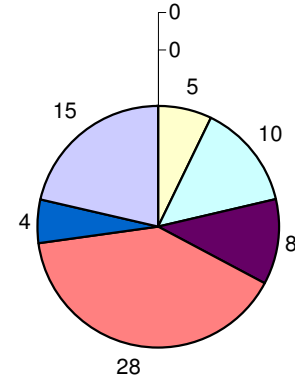
**कनिष्ठ उपप्रमुख**

कुल निर्वाचित-818



**अध्यक्ष जिला पंचायत**

कुल निर्वाचित-70



- अनु.ज.जाति
- अनु.जनजा.महिला
- अनु.जाति
- अनु.जा.महिला
- पि.जाति
- पि.जाति महिला
- अनारक्षित
- अना.महिला